



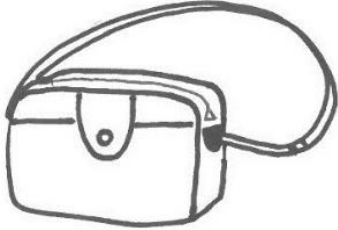
5歳児 さくらぐみ



★毎日持参するもの

①カバン

※登園したら、連絡帳のみ
所定の場所へ準備をし、
他の物はカバンに入れた
ままお部屋のロッカーへ



※キーホルダーについて
お子様が目印にする程度
のもの1つ（お守り、布で
出来ている物など）で
お願いします。
大きい物、固い物、とがった
物、遊んでしまう物などは
ご遠慮ください。

②コップ(コップ袋に入れて)




※高温での殺菌消毒をします。熱
に強く、シンプルな物をご用意
ください。

③ビニール袋1枚



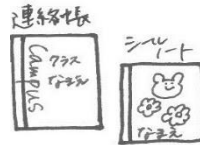
※使った口拭きタオルを入れます。
ジップロックタイプでも結構です。
お子様が取り扱い出来るものを
ご用意ください。

④おはしセット



※ケースに入れてください。
※記名を必ずお願いします。

⑤連絡帳& シールノート




※入園時に購入となります

⑥口拭きタオル2枚



※大きさ15cm×15cm位
薄手の物

⑦汚れ物ビニール袋2枚



※廊下ロッカーの中に1枚(汚
れた洋服用)を広げて置く、
もう1枚(排泄で汚れた物)は
着替え袋の中に入れておいて
ください。
※ビニール袋は汚れた洋服と、排
泄で汚れた物は分けて
使用します。

⑧水筒



※自分で開け閉めが出来るもの
※保冷機能がついているもの
※ひもがつけられるタイプのもの
※ホール前 or お部屋のクラス別
水筒かごへ入れてください。

⑨ハンカチ



※ズボンのポケット又は
ズボンに取り付ける
ハンカチ入れに入れて
ください。

★お願い★

- 持ち物には分かりやすい所に大きく記名をお願いします。
(スプーンやフォーク、靴下等の小さな物も全て忘れずをお願いします。)
- コップ袋、シーツ袋、着替え袋は、キルト生地でない物をご用意ください。
(お洗濯の時に乾きやすく、お子様が使いやすいかと思います。
また、在園児のお子様につきましては、現在使用している物で構いません。)

★園に置いておく物

- ◆①②③⑤は週始めにお持ちいただき、週末にお持ち帰りください。
- ◆④は毎月最終週金曜日または土曜日に持ち帰りとなります。
(上履きは洗い、サイズ確認をして週明けにお持ちください。)

① シーツ袋



※週始めは、袋の中に
②・③を入れ、指定の
箱に入れてください。

② タオルケット




※園にあるお昼寝ベッドにタオル
ケットを敷きシーツ代わりに
使用します。

③ タオルケット (毛布)



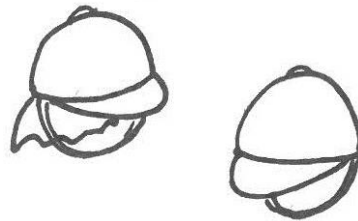
※タオルケット(4月～11月ごろ)
毛布(11月～3月)
※あて布をして、記名をしてください。

④上履き



※お子様の足のサイズに合った履きや
すい物をご用意ください。

⑤カラー帽子



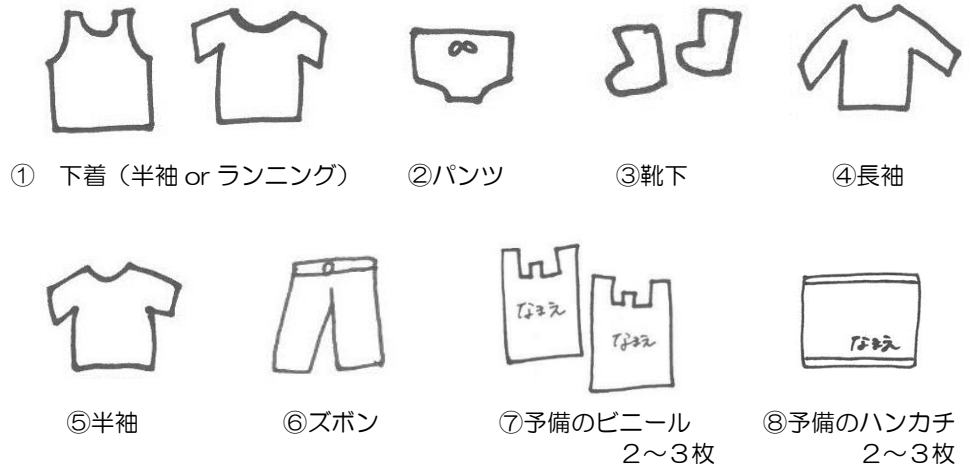

※指定のロッカーに入れてください。
※持っていない方は入園時に購入となります。
※記名は内側(白)にしてください。

★必要分、その都度補充するもの

※適宜、各ご家庭で点検・補充をしてください

◎着替え袋(園保管)

※右記の物を着替え袋の中へ入れてください。



※廊下の個人ロッカーへ
※50cm×50cm位のサイズの袋
※オムツが外れていないお子様は
紙オムツを別袋に入れて、
着替え袋と同じロッカーへ
入れてください。

※①～⑥は、3～4組

※パンツ、靴下は小袋に入れていただくと、見つけやすく助かります。