

《2歳児りんごぐみ 持ち物》

きたの第2保育園

＜食事セット＞

★コップ・コップ袋★



- 高温で殺菌消毒するので熱に強くシンプルな物をご用意ください。
- コップを入れやすいように開け口が広い袋をご用意ください。

※毎日洗濯、洗い替えが必要です

★口拭きタオル ×3枚★



- ハンドタオル (30 cm×30 cm位の大きさの物)

★スプーン・フォーク★



- スプーン袋は巾着タイプの物 (15 cm×15 cm位の大きさの物)
- ※巾着袋にも忘れずに名前を書いてください。
- ※スプーンは先の丸いものでお願いします。
- ※毎日洗濯、洗い替えが必要です

★手拭きタオル ×1枚★

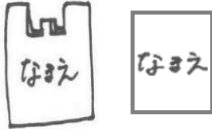
- 浴用タオルの大きさの物に、掛けられるように紐を付けて下さい。



＜その他の物＞

★汚れ物用ビニール★

- 使い終わったタオル、洋服等を入れます



- ※大きめサイズ (L サイズ以上の持ち手つきレジ袋)・小さめサイズ (S サイズのポリ袋) をそれぞれ一締めずつ用意ください (在庫が少なくなりましたらお知らせします。)

(袋には1枚ずつ記名をお願いします)

★水筒★

- 水筒の中身は、水やお茶類でお願いします。
- 水筒は、衛生面を考慮して必ず保冷機能がある水筒をご用意ください。(プラスチック製のものだと保冷機能が十分でないものもありますので、使用前に必ずご確認ください。)
- 水筒は、自分で管理・飲水できるものをご持参下さい。
- 各自の水筒が分かるように必ず大きく見やすいところに記名をしてください。



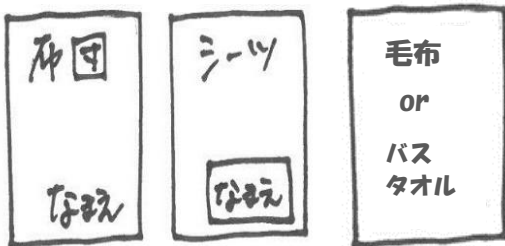
★連絡帳★

- 入園時に購入・お渡しします



必要分その都度補充をするもの

★お布団セット★



- 敷布団・シーツ(70 cm×110 cm位の物)
- 毛布(6月頃～バスタオル)


※布団カバーについて…お洗濯済みのシーツ・毛布(バスタオル)は各ご家庭で取り付けてください。

週末はこちらで取り外し、シーツ袋に入れてご返却いたします。

※第4金曜日には持ちかえり、干していただくと衛生的です。

- ※個人持ちです。
- ※シーツは全体をくるむタイプでお願いします。
- ※あて布をし、それぞれに記名をしてください。

★上履き★



- マジックテープの物が履きやすいです。
- 第4金曜日に持ち帰り、洗濯をして翌週お持ちください (お持ち帰り用袋・ジップロック等があると助かります。)

★シーツ袋★

- シーツ袋 ※50 cm×50 cm位の大きさの物



★カラー帽子★

- 入園時購入となります。
- 名前は内側(白)に書いてください。



園に置いておくもの



★着替え袋★

・個人ロッカーへ入れてください。
(50 cm×50 cm位の大きさの物)
※袋の中に①～⑥を3～4組ずつ程度ご用意ください。


中には…

①下着(肌着)
※ランニング・半袖タイプどちらでもOK
※ロンパースでない物

②靴下

③長袖
④半袖
⑤ズボン

③～⑤の物について
※ビーズ(スパンコールも含む)や
ボタンなどの装飾がない物
※お子様の体のサイズに合った物
※ロンパースでない物



★オムツ★

◆オムツは布オムツと紙オムツを選んで頂けます。

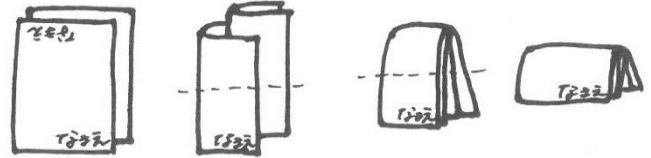
◆布オムツ・紙オムツはオムツ入れBOXへ。

【布オムツ】※2枚1組を1日に10組

【オムツカバー】※1日に5枚

※布オムツをご希望の方は、園にて付け方をお話致します。

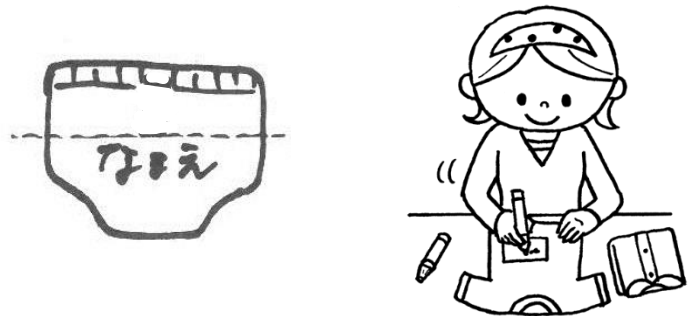
①2枚重ねる ②縦半分に折る ③半分に折る ④もう一度折る



【紙オムツ】※1日に10枚

※名前は前面(テープがついていない方)に大きく記名をしてください。

※登園時に履いているオムツにも必ず記名をしてください。



おねがい



・全ての持ち物に、分かりやすい所に大きく記名をお願いします。

(靴下・スプーン・フォーク等の小さな物も全て忘れずに)


※お名前シールははがれやすいので、ご注意ください。

・スプーン・フォーク袋やシーツ袋はキルト生地ではない物をご用意ください。

※お子様が大きくなり、ひとりで袋を取り扱う時に使いやすく、又お洗濯後も乾きやすいので良いかと思ひます。
また紐は太目の物でお願いします。

・お子様が着用する衣類は伸縮性のある物をご用意ください。

※在園児のお子様については、現在使用している物で構いません。



※ご不明な点・ご質問がありましたら遠慮なく、お尋ねください。