



4歳児 ちゅうりっぷぐみ

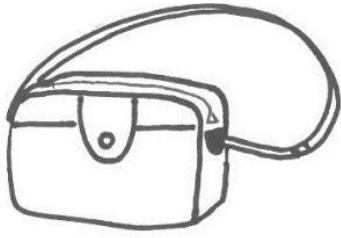


★毎日持参するもの

①カバン

※登園したら、連絡帳&シールノート・手拭きタオルは所定の場所へ準備をお願いします。

※コップ・ビニール袋・スプーンフォークセット 口拭きタオルはカバンに入れたままお部屋のロッカーへ



※キーホルダーについて
お子様が目印にする程度のもので1つ（お守り、布で出来ている物など）をお願いします。

大きい物、固い物、とがった物、遊んでしまう物などはご遠慮ください。

②コップ(コップ袋に入れて)




※高温での殺菌消毒をします。熱に強く、シンプルな物をご用意ください。

③ビニール袋1枚




※使った口拭きタオルを入れます。ジップロックタイプでも結構です。お子様が取り扱い出来るものをご用意ください。

④スプーン・フォーク



※ケースに入れてください。
※お箸は、担当から声がかかりましたら、お持ちください。それまでは、ご家庭での保管をお願いします。

⑤連絡帳&シールノート



※クラスの所定のカゴへ入れてください。
※入園時に購入となります

⑥口拭きタオル2枚



※大きさ15cm×15cm位 薄手の物。

⑦手拭きタオル2枚



※浴用タオルの大きさの物に、図のように紐を付けてください。
※保育室内タオル掛けとトイレ前のタオル掛けにそれぞれ掛けてください。

⑧汚れ物ビニール袋2枚



※廊下ロッカーの中に1枚(汚れた洋服用)を広げて置く、もう1枚(排泄で汚れた物)は着替え袋の中に入れておいてください。

※ビニール袋は汚れた洋服と、排泄で汚れた物は分けて使用します。

⑨水筒



※自分で開け閉めが出来るもの
※保冷機能がついているもの
※ひもがつけられるタイプのもの
※ホール前 or お部屋のクラス別水筒かごへ入れてください。

★お願い★

- ・園に持って来る物には、全て分かりやすいところに大きく記名をお願いします。(スプーンやフォーク、箸、靴下などの小さな物も全て忘れずをお願いします。)
- ・コップ袋、シーツ袋、着替え袋は、キルト生地でない物をご用意ください。(お洗濯の時に乾きやすく、お子様が使いやすいかと思えます。また、在園児のお子様につきましては、現在使用しているもので構いません。)

★園に置いておく物


※②③④⑥は週始めにお持ちいただき、週末にお持ち帰りください。

※①⑤は毎月最終金曜日または土曜日に持ち帰り、週始めにお持ちください。

(布団は干していただき、上履きはサイズ確認をし、洗ってください。)

※各ご家庭でシーツを掛け、間に毛布(バスタオル)を挟んだ状態で所定の場所に置いてください。

① 敷き布団・②シーツ



※必要であれば、おねしょシートをお持ち下さい。

※70cm×110cm位のサイズのもの。

※あて布をして、記名をしてください。

※シーツ【布団を入れてチャックを閉める・ひもで結ぶタイプのもの】

※角をゴムでかけるタイプ・被せるのみのタイプは×

③タオルケット

(冬季：毛布)



※タオルケット(4月～11月ごろ)

毛布(11月～3月)

※あて布をして、記名をしてください。

④シーツ袋




※所定のカゴ(箱)へ入れてください。

※週末、シーツやタオルケット(毛布)を入れてお返しします。


※50cm×50cm位のサイズのもの

⑤上履き



※お子様の足のサイズに合った履きやすい物をご用意ください。

⑥カラー帽子



※指定のロッカーに入れてください。

※持っていない方は入園時に購入となります。


※記名は内側(白)に記名してください。

★必要分、その都度補充するもの

※適宜、各ご家庭で点検・補充をしてください

◎着替え袋(園保管)

※右記の物を着替え袋の中へ入れてください。



①下着(半袖もしくはランニング)



②パンツ



③靴下



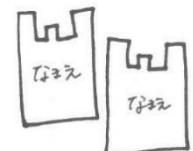
④長袖



⑤半袖



⑥ズボン



⑦予備のビニール
2～3枚

※廊下の個人ロッカーへ
※50cm×50cm位のサイズの袋
※オムツが外れていないお子様は紙オムツを別袋に入れて、着替え袋と同じロッカーへ入れてください。

※①～⑥は、3～4組

※パンツ、靴下は小袋に入れていただくと、見つけやすく助かります。