

《2歳児たんぽぽぐみ 持ち物》

手さげに入れて毎日持参するもの

※①～④は、棚の上のカゴの中へ、⑥は廊下のタオル掛けに掛けてください。
 ※⑤は、着替え袋と同じロッカーに掛けて置いてください。
 ※⑦は、入口付近に置いてある水筒かごに入れてください
 ※状況により、準備する場所が変更になる場合があります。
 変更があった場合はその都度お知らせいたします。

＜食事セット＞

①コップ



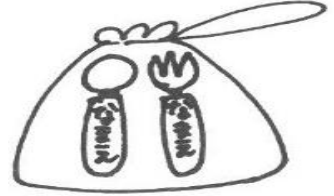
- 高温で殺菌消毒するので熱に強くシンプルな物をご用意ください。
- コップ袋は、コップより二回り位、大きい物の方が、お子様が扱いやすいです。

②タオル×3枚 (口拭き用)



- ハンドタオルサイズ
(30 cm×30 cm位の大きさの物)

③スプーン・フォーク



- スプーン袋は巾着タイプの物
(20 cm×20 cm位の大きさの物)
※巾着袋にも忘れず名前を書いてください。

＜その他の物＞

④連絡帳



- 指定のカゴへ入れてください。
(入園時購入となります)

⑤汚れ物用ビニール×1枚



- 使い終わった口拭きタオル、洋服等を入れます。
- 30号サイズくらいのも

⑥手拭きタオル×1枚



- 浴用タオルの大きさの物に、掛けられるように紐を付けてください。

⑦水筒



- 自分で開け閉めが出来るもの
- 保冷機能がついているもの
- ひもがつけられるタイプのもの

園に置いておくもの

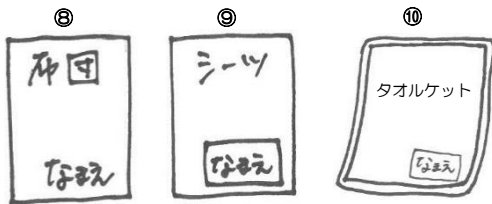
※⑨・⑩・⑪・⑬は週始めにお持ちいただき、週末お持ち帰りください。

※⑧・⑫は毎月最終週の金曜日は持ち帰りの日となります。

(布団は干していただき、上履きはサイズ確認し、洗ってお持ちください。)

※布団持ち帰りの週明けは、ご家庭でシーツをかけ、間に毛布(バスタオル)を挟んだ状態でお持ちいただき、所定の場所に置いてください。

⑧敷布団 ⑨シーツ ⑩タオルケット(毛布)



- 敷布団・シーツ(70 cm×110 cm位の物)
- シーツ【布団を入れてチャックを閉める・ひもで結ぶタイプのもの】

- ※角をゴムでかけるタイプ・被せるのみのタイプは×
- タオルケット(4月～11月ごろ) 毛布(11月～3月)
- ※あて布をし、記名してください。

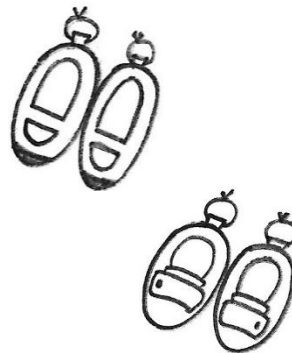
- ※布団カバーについて…週の初めはお洗濯済みのシーツ・タオルケット(毛布)をシーツ袋に入れてお持ちください。
- 週末はこちらで取り外し、シーツ袋に入れてご返却いたします。

⑪シーツ袋



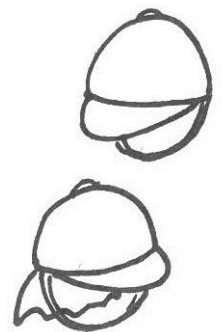
※50 cm×50 cm位の大きさの物

⑫上履き



- 上履き BOX の中に入れてください。
- ※かかとの部分に小さな紐を付けて頂けるとお子様が自分ではきやすいです。

⑬カラー帽子



- 入園時購入となります。
- 名前は内側(白)に記入してください。



必要分その都度補充をするもの



★着替え袋★


・個人ロッカーへ入れてください。
(50 cm×50 cm位の大きさの物)
※袋の中は①～⑤を5組ずつご用意ください。
(②は2～3足で大丈夫です。)

中には…

①下着(肌着)
※ランニング・半袖タイプどちらでもOK

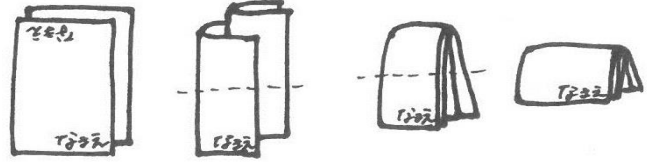
②靴下
③～⑤の物について
※ピース(スパンコールも含む)や
ボタンなどの装飾がない物
※お子様の体のサイズに合った物

③長袖
④半袖
⑤ズボン
⑥予備のビニール袋 3枚

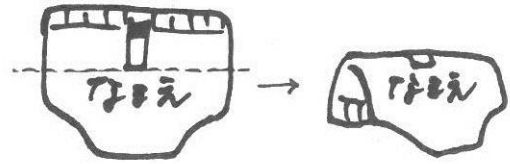


★オムツ★

◆オムツは布オムツと紙オムツを選んで頂けます。
◆布オムツ・紙オムツはオムツ入れBOXへ。
【布オムツ】※2枚1組を1日に10組
【オムツカバー】※1日に5枚
※布オムツをご希望の方は、園にて付け方をお話いたします。
①2枚重ねる ②縦半分に折る ③半分に折る ④もう一度折る



【紙オムツ】※1日に10枚
※丸めた時に名前が見えるようにテープが付いている後ろに大きく記名をしてください。
※登園時に履いているオムツにも必ず記名をしてください。



＜着替えの補充について＞
送迎時に毎日確認して頂き、補充をお願いいたします。※季節ごとの衣替えもお願いいたします。

おねがい



- ・保育園の持ち物を入れてくる手提げ袋は、底板がなく折りたためて、大きすぎない物をご用意下さい。エコバックのような物がおすすめです。
- ・持ち物には分かりやすい所に大きく記名をお願いします。
(靴下・スプーン・フォーク等の小さな物も全て忘れずに)
- ・スプーン・フォーク袋やシーツ袋はキルト生地ではない物をご用意ください。
※お子様が大きくなり、ひとりで袋を取り扱う時に使いやすく、又お洗濯後も乾きやすいので良いかと思います。
また紐は太めの物をお願いします。
※在園児のお子様については、現在使用している物で構いません。
- ・お子様が着用する衣類は伸縮性のある物をご用意ください。

※ご不明な点・ご質問がありましたら、遠慮なくお尋ねください。