

《0歳児つぼみぐみ 持ち物》



手さげに入れて毎日持参するもの

※①～⑥を所定の場所にご用意ください。

＜食事セット＞

①エプロン×3枚



- 浴用タオル半分にゴムを通す。
- ゴムの長さは、お子様の首周りに合わせてください。
- 名前は上の方に大きく書いてください。

②コップ&コップ袋



- コップ袋は巾着タイプのも物。(20 cm×20 cm位の大きさの物)
- 高温で殺菌消毒するので熱に強くシンプルな物をご用意ください。

③タオル×3枚
(口拭き用)



- ハンドタオルサイズ (30 cm×30 cm位の大きさの物)

④スプーン・フォーク



- スプーン袋は巾着タイプのも物 (20 cm×20 cm位の大きさの物)
- ※巾着袋にも必ず名前を書いてください。

＜その他の物＞

⑤連絡帳



※入園時購入となります。

⑥汚れ物用ビニール×1枚



- 30号サイズくらいのも物。
- 使い終わったエプロン・タオル・洋服等を入れます

⑦乳首

※入園時にお預かりします。



- 普段使用し、慣れている物。
- 乳首キャップに記名をしてください。

園に置いておくもの

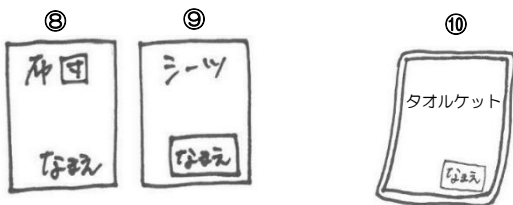
※⑨・⑩・⑪は週始めにお持ちいただき、週末にお持ち帰りください。

※⑧・⑫は毎月最終週の金曜日は持ち帰り日となります。

(布団は干していただき、上履きはサイズ確認し、洗ってお持ちください。)

※布団持ち帰りの週明けは、ご家庭でシーツをかけ、間にタオルケット(毛布)を挟んだ状態でお持ちいただき、所定の場所に置いてください。

⑧敷布団 ⑨シーツ ⑩タオルケット (冬季：毛布)



- 敷布団(70 cm×110 cm位の物)
- シーツ【布団を入れてチャックで閉める・ひもで結ぶタイプのもの】
※角をゴムでかけるタイプ・被せるのみのタイプは×。
- タオルケット(4月～11月ごろ) 毛布(11月～3月)

※あて布をし、記名してください。

※布団カバーについて…週の初めはお洗濯済みのシーツ・タオルケット(毛布)をシーツ袋に入れてお持ちください。

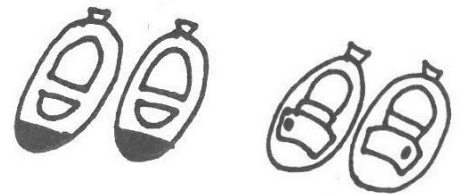
週末はこちらで取り外し、シーツ袋に入れてご返却いたします

⑪シーツ袋



(50 cm×50 cm位の大きさの物)

⑫上履き



- 上履きBOXの中に入れてください。(ベビースューズの場合は、滑り止めの付いている物)

※4月の初めは使用しません。必要になりましたら、お知らせします。

必要分その都度補充をするもの



★着替え袋★

※50 cm×50 cm位の大きさの物
※袋の中は①～⑦を5組ずつご用意ください。

中には…

※ジップロックなどで小分けにせず
そのまま入れてください。

①下着(肌着)

※ランニング・半袖タイプどちらでもOK

②靴下

※滑り止めがついている物

※歩行が安定するまでは外靴は使用せず、靴下で
戸外あそびをします。

③長袖

※ビーズ(スパンコールも含む)や
ボタンなどの装飾がない物

④半袖

⑤ズボン

※お子様の体のサイズに合った物
※ロンパースでない物(下着(肌着))
も含む。

⑥スタイ


※必要なお子様のみ

※数枚を小袋に入れて頂けると見つけやすく
助かります。

⑦授乳用タオル又はガーゼ(25 cm×25 cm位の物)

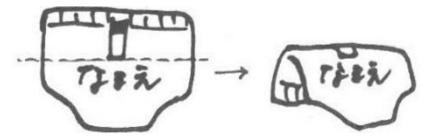
※授乳回数分お持ちください。
※着替え袋に入れてください。

⑧予備のビニール袋 3枚



★オムツ★

◆紙オムツはオムツ入れBOXへ。



【紙オムツ】※1日に10枚

※丸めた時に名前が見えるようにテープが付いている後ろ
に大きく記名をしてください。

※登園時に履いているオムツにも必ず記名をしてください。

◆オムツは布オムツと紙オムツを選んで頂けます。

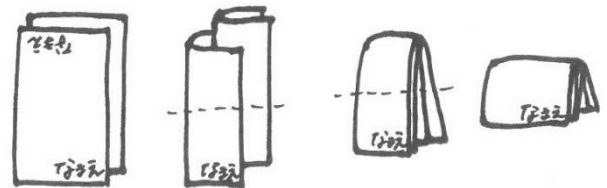
◆布オムツ・紙オムツはオムツ入れBOXへ。

【布オムツ】※2枚1組を1日に10組

【オムツカバー】※1日に5枚

※布オムツをご希望の方は、園にて付け方をお話いたします。

①2枚重ねる ②縦半分に折る ③半分に折る ④もう一度折る



＜着替えの補充について＞

送迎時に毎日確認して頂き、補充をお願いいた
します。※季節ごとの衣替えもお願いいたします。

おねがい



・保育園の持ち物を入れてくる手さげ袋ですが、底板がなく折りたためて、大きすぎない物をご用意
下さい。エコバックのような物がおすすめです。

・持ち物には分かりやすい所に大きく記名をお願いします。
(靴下・スタイ・スプーン・フォーク等の小さな物も全て忘れずに)

・スプーン・フォーク袋やコップ袋、シーツ袋はキルト生地ではない物をご用意ください。
※お子様が大きくなり、ひとりで袋を取り扱う時に使いやすく、又お洗濯後も乾きやすいので良いかと思
います。また紐は太めの物でお願いします。

・お子様が着用する衣類は伸縮性のある物をご用意ください。

※ご不明な点・ご質問がありましたら、遠慮なくお尋ねください。