

# 発表会のお知らせ

発行日：令和5年12月14日 認定こども園 芦別みどり幼稚園 園長：須藤 美紀子

2学期も締めくくりの月を迎え、クリスマスソングがあちらこちらから聞こえてくる季節になりました。さて、園の一大行事『発表会』を来る、12月23日(土)に開催します。子ども達からは、『発表会、楽しみ！！』『早く衣装を着て踊りたいなあ…。』と本番を心待ちにしている様子が伺え、ホールや各教室からは、遊戯曲や楽器の音色が響き渡り 園内は発表会一色。一人ひとりの主体性と友達との協同性が共に発揮され、調和する中 発表会への取り組みも順調に進み 今、仕上げの段階です。子ども達は、この活動を通してみんなで一つの目標に向かって取り組む楽しさや充実感を味わい、個々の大きな自信へ繋げて行くことでしょう。そして、この経験が今後の更なる成長のきっかけとなって欲しいと願っております。つきましては、10月末から約2ヶ月間に渡り、精一杯頑張ってきた子ども達の輝く姿や表情を是非、ご覧いただきたいと思っております。

皆さまのご来場、心よりお待ちしております。



日にち：令和5年12月23日(土)

場所：市民会館 大ホール

開場：午後13時00分

●子どもの集合時間は、午後12:45~12:55までの間です。

**\*12:45前の登園は早過ぎますので注意して下さい\***

●受け入れは、正面玄関ではなく「正面玄関横、入口」からになります。 **\*職員が待機しております\***

●開演時間は、午後13:30


●終了時間は、午後16:00 予定

●終了後は、**保護者の方と一緒に降園になります。**

プログラム12番フィナーレ終了後、子ども達は舞台上で降園準備をします。クラスごとにアナウンスをしますのでステージ下にお迎えに来て下さい。

※ステージ下が大変混雑しますのでアナウンスがあってから、行動して下さい。

また、お迎えは、一家族お一人でお願いします。



## \*子どもの持ちもの\*



◆黄ランドセル

◆ハンカチ/ティッシュ

◆水筒(水か麦茶)→\*ランドセルの中に入れて下さい



## \*子どもの服装(制服着用)\*



★紺ブレザー/紺スモック(満3歳児)

★白ブラウス(ネクタイ付き)/白ブラウス(満3歳児)

★園指定のスカート/ズボン(上から長ズボンを穿かせても結構です)

★厚手の黒・紺タイツ/黒・紺ソックス

**\* 園章、クラスバッチの確認をして下さい \***

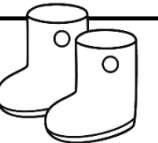


## \*子どもの上靴は…\*



上靴は、園でまとめて、発表会会場に持っていきますのでご家庭には、持ち帰りません。

## \*子どもの外靴は…\*



子ども達は、控室で外靴を脱ぎ上靴に履き替えます。

外靴をしまう手付きのビニール袋も園でまとめて、用意します。



# おねがい



## \*お子さまについて\*

- 園バスは運行しませんので 保護者の方の送迎をお願いします。
- 子どもの受け入れ玄関は、『正面玄関横入口』です。《職員が待機しています》
- 発表会終了時間までが保育時間になっておりますので最後までご覧下さい。
- 当日は、全員 園指定の制服を着用します。登園時、寒ければスカート・ズボンの上から長ズボンまたはジャージを穿かせて下さい。尚、体操着の長ズボンは 当日降園時に着用しますので園でまとめて控室に持っていきます。12/22(金)は、ご家庭に持ち帰りません。 ジャンパーは、つなぎでも構いません。また、帽子や紐のついていない手袋はお子さまを受け渡す際、保護者の方がお持ち下さいますようお願いいたします。《フィナーレ発表前、子どもが自分の荷物を持ってステージ裏に移動しますが通路に名前のない小物の落し物が非常に多いため》



## \*保護者の方へ

- ▲役員の方以外は「園児控え室」への出入りは禁止させていただきます。
  - ▲後ろの方の観覧の妨げにならないよう観覧席内で三脚を固定させての撮影や立ったままでの撮影は絶対にやめて下さい。
  - ▲ビデオ、スマートフォン、タブレットで子ども達の姿を撮影した写真、動画などをSNSにアップすることは、個人情報漏洩になりますので固く禁じます。あくまでもご家庭で楽しむことにとどめていただきたいと思います。ご理解、ご協力をお願いします。
  - ▲館内は、禁煙です。
  - ▲のどが渇いた方は、水分補給をロビーでお願いします。上演中は、ご遠慮下さい。
  - ▲ジャケットやコート類は身に付けていて結構です。各自で寒さ対策を万全にお願いします。
  - ▲小さいお子さまをお連れの方は、迷子や事故等ないように安全面に十分ご配慮いただくようお願いします。
  - ▲会場に「ゴミ箱」は設置しておりませんので、各自で持ち帰るようお願いします。
  - ▲携帯電話の電源は、お切り下さい。
  - ▲観覧席の椅子は「はね上げ式」となっております。座る際や立ち上がる際には、椅子の隙間に手を挟まないようご注意ください。特に小さなお子さまをお連れの方は、不意に隙間などに手を入れてないか十分、目をお配り下さい。
  - ▲園児受け入れ口に職員が待機しておりますので、お子さまを引き渡した後は、スムーズにお引き取り下さい。
  - ▲職員全員、午前中から会場で準備に取り掛かっています。  
当日お休みをする場合は、お知り合いの方にご伝言いただくようお願いします。
- ★一生懸命頑張っている子ども達にたくさんの拍手をお願いします！！

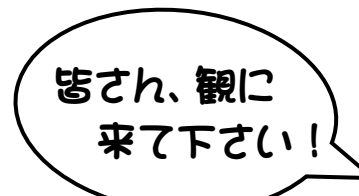




## \*会場への入場・観覧席でのお願い

- 開場は、午後13:00からです。  
市民会館「正面玄関」に入って右手「柵」に表示してある場所で順路に従って3列にお並び下さい。
- \*無人の椅子やものを置いての場所確保はやめて下さい\***
- 当日は、係員が先導・誘導しますので順番を抜かさずお入り下さい。  
大変危険ですので、後ろから押ししたり前の人を抜かしたり、走ったりなど絶対になさらないようお願いいたします。モラルある行動をお願いいたします。  
【混雑回避のため、入場制限をお願いする場合がありますのでご協力をお願いします。】
  - 観覧席の確保は、お座りになる人数分だけお取り下さい。(予測や多めの確保は、厳重に注意させていただきます。)
  - 観覧席は、908席ありますが一人でも多くの方に座っていただけるよう詰めてお座り下さい。また、観覧席に荷物を置かないで下さい。
  - 貴重品以外の手荷物はまとめて各自、椅子の下へ入れて下さい。

## \*プログラム構成は…

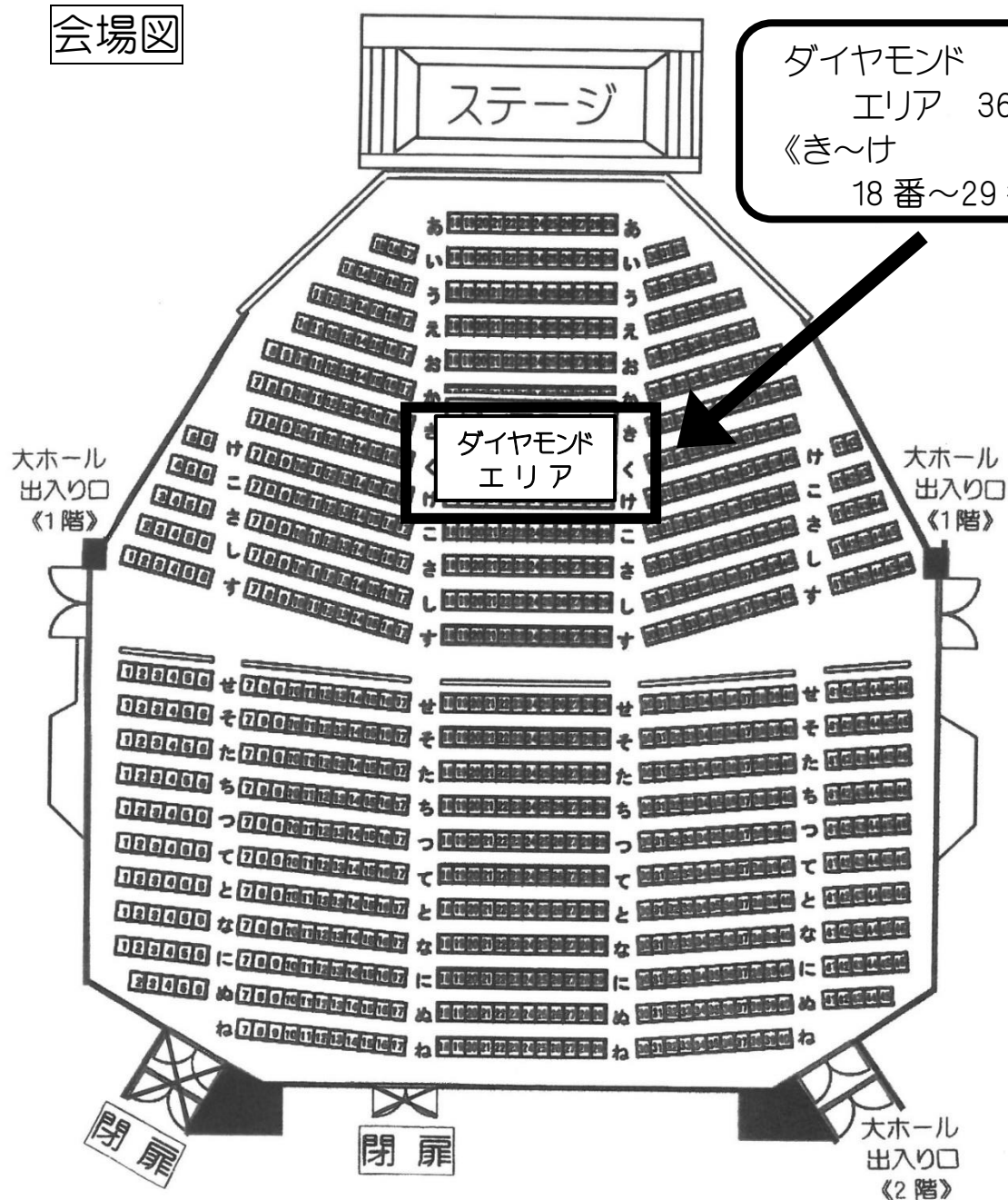
- ◆プログラム構成は、第1部・第2部の2部構成。  
第1部は「音楽の発表」、そして休憩を挟み、第2部は「踊りの発表」での開催です。最後のフィナーレは、全園児踊りの衣装を着用し華やかに発表します。つきましては、発表会終了後全園児が衣装を脱ぎ、制服に着替えるとなるとかなりの時間を要し、降園時間が遅くなってしまいますので子ども達は、衣装の上から身支度をし、降園となります。衣装画の「ご家庭で用意するもの」に記入しておりました「降園時に穿く靴下」を衣装と一緒に持たせて下さい。また、別紙「\*お子さまについて」にも記載済みの体操着の長ズボンも降園時に穿いて帰ります。衣装は、そのままお返する形となりますので再度園にお持ちいただく必要はありません。お間違えのないようご確認いただきご準備をお願いします。



# 席とりについて

今年度は、席とりの問題改善とより多くの方に自分のお子様が活躍する姿を間近でご覧いただけるよう、『ダイヤモンドエリア(演目出演園児関係者の優先席)』を“第2部 舞踊発表限定”で復活します。(ステージが高く、観覧席も階段式のため最前列ではなくステージ上の子ども達が一番見やすい場所を設定しています)ダイヤモンドエリアは、一家族1名でご利用下さい。また、ダイヤモンドエリア以外は、全て『自由席』です。別紙要領を参照いただき、皆様のご理解とご協力をお願いします。

会場図



ダイヤモンド  
エリア 36席  
《き~け  
18番~29番》


ダイヤモンド  
エリア

## \*ダイヤモンドエリアって?

今年度、ダイヤモンドエリアは“第2部 舞踊発表限定”とさせていただきます。第1部 音楽発表は、子ども達の歌声に耳を傾けじっくりと聴いていただきたいとの思いから『ダイヤモンドエリア』への移動はありませんのでご承知おき下さい。

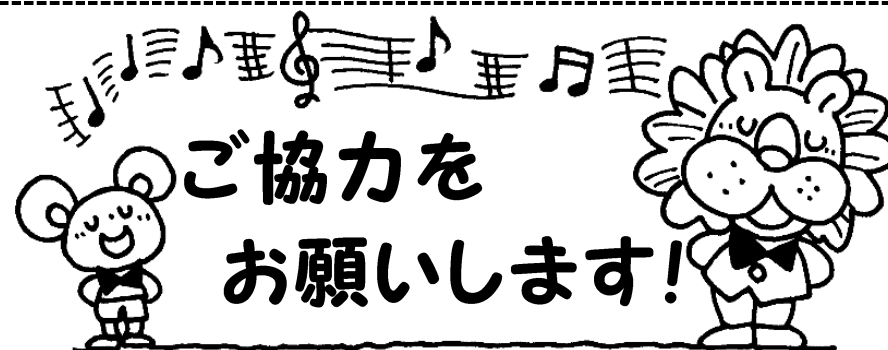
左図の会場図をご覧ください。『ダイヤモンドエリア』と記入されているところは、自分のお子さまが出演している方だけが座れる場所です。(一家族1名です)例えば、ゆり組の『田舎のねずみと町のねずみ』に出演している子どものご家族(一家族1名)が観覧できる優待席です。発表が終了し、子ども達が退場した後に合図をしますので『田舎のねずみと町のねずみ』の関係者全員、速やかにその場から離れ、自由席へと移動していただきます。《合図があるまで移動しないで下さい。混乱をきたします》次に『ダイヤモンドエリア』が空っぽになった状態を見計らい、次のプログラムに出る演目をコールしますので呼ばれた演目の関係者は自由席から『ダイヤモンドエリア』へ速やかに移動します。つまりプログラム順に席を総入れ替えするシステムです。このエリア内では、カメラやビデオ撮りは自由に行って結構です。かわいいお子さまのショットが近距離でお撮りいただける特権エリアでもあります。

撮影にあたっては三脚使用を禁止とさせていただきます。



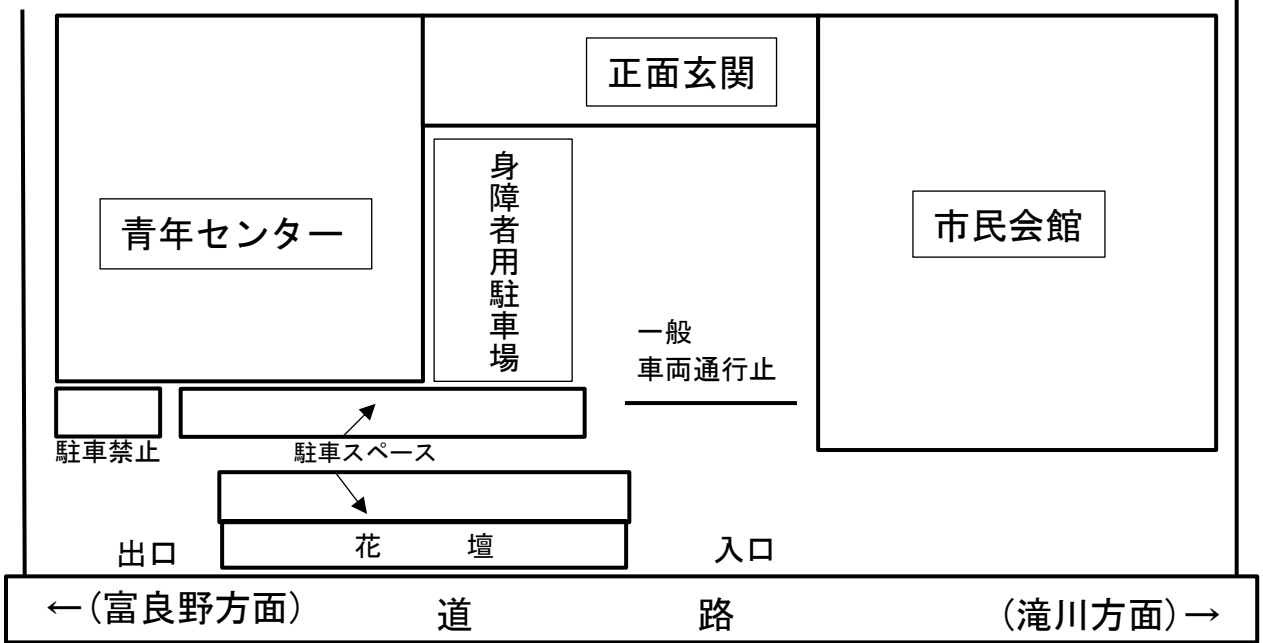
また、他人の迷惑にならないよう撮影マナーはしっかりお守り下さい。

- ダイヤモンドエリアは、一家族1名でご利用下さい。
- ダイヤモンドエリアへの移動を希望されない方は、そのまま自由席でご覧下さい。
- 観覧席からダイヤモンドエリアへ移動する方が速やかに行動できるよう通路をあけていただく等のご協力をお願いします。
- プログラム12番は、ダイヤモンドエリアへの移動は、ありません。
- きょうだいでプログラム順が続く場合は、自由席に戻らずそのままダイヤモンドエリアにお座りになって下さい。



## \*市民会館前の駐車場は…

- ◆ 15 台弱、駐車スペースがあります。市民会館前と市民駐車場(向い)には、誘導員の配置はしていません。車庫前は、車が入り出しますので駐車禁止です。屋根からの落雪には、ご注意ください。また、図書館を利用される方もおりますので図書館前の駐車は、ご遠慮下さい。駐車禁止や車両通行止め等の場所等、下記の図をご覧ください。いただきお間違えのないよう、ご確認ください。



## \*併せて、お願いです! 《市立病院の駐車場について》

- ◆ 発表会当日市立病院は、休診日のため“一般駐車場”（病院前と横駐車場の一部、白ラインの駐車場）は、駐車可能です。しかし、病院横駐車場の奥は“市立病院職員専用駐車場”（オレンジラインの駐車場）となっておりますので駐車はご遠慮下さい。（例年、職員の方が駐車出来ず困っています）当日は、多数の観覧者が予想され駐車場にも余裕がありません。限られた駐車場となりますので可能な限りお知り合いの方と声を掛け合い、乗り合わせの上ご来場下さいますようご協力をお願いします。

